

喜多方市立図書館ウェブサイトから 資料を検索する方法

制作：喜多方市立図書館

1、図書館ホームページにアクセスする。

URLに「https://kitakata-lib.sakura.ne.jp/」（図書館ポータルサイト）または、「https://tosyokan.city.kitakata.fukushima.jp/opac/」（蔵書検索サイト）を入力するか、検索エンジンで「喜多方市立図書館」と入力してアクセスしてください。

※検索だけならパスワードは必要ありません。

2、資料を検索する。

①かんたんに蔵書検索する。

トップページのかんたん蔵書検索に、タイトルや著者名を入れてクリックしてください。


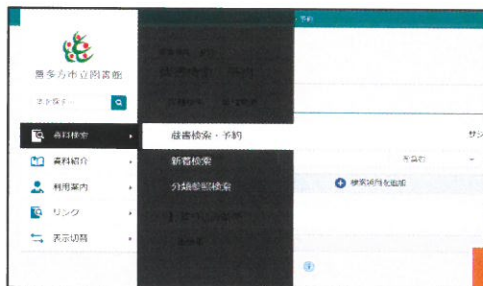
（図書館ポータルサイトの画面）

（蔵書検索サイトの画面）



！検索結果が多すぎる時や詳しい検索をしたい時は...

図書館HPからは、検索バー下の詳細検索から、蔵書検索HPからは左側にある「資料検索」バーから「蔵書検索・予約」を選択し、所定の項目を入力してください。



②新着検索を利用して、図書館に新しく入った本を検索する

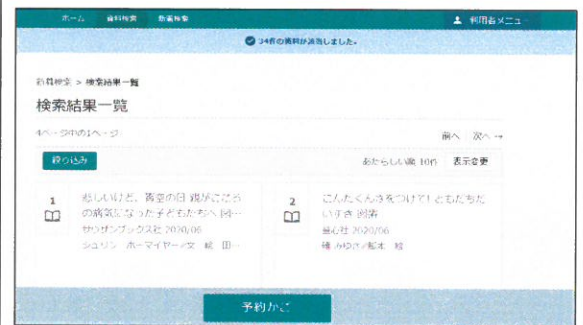


新刊（最近出版された本）か
新着（図書館に新しく入った本）を選び
プルダウンで期間を指定します。

「郷土」「こどもの本」など本のジャンルを
指定して検索します。



（検索結果一覧の画面）



③分類参照検索を利用して検索する。



「歴史」→「日本史」→「東北地方」
→「福島県」のように、より詳しく絞って
検索できます。

